


Guide Gratuit

# Créer son identité numérique : pourquoi et comment ?



 Accédez à des  
services sécurisés en  
ligne facilement !



# L'identité numérique

## Qu'est-ce-que c'est ?



- 💡 Une identité numérique, c'est votre **carte d'identité** en version **numérique**.
- 👤 Elle permet de prouver qui vous êtes **en ligne** de façon **sécurisée**.
- 📱 Vous l'utilisez avec une application **gratuite** sur votre téléphone.

# Pourquoi la créer ?

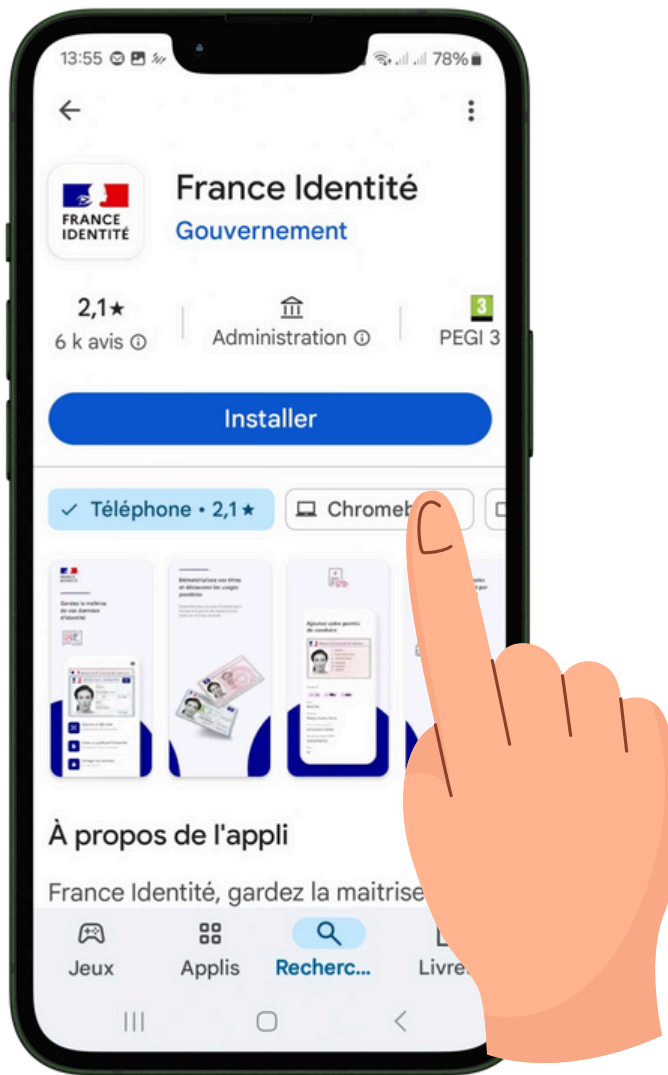
## Avec vous pouvez :



- ✓ **Accéder** à des **services publics** et privés **en ligne**
- ✓ **Effectuer** certaines **démarches** à **domicile**
- ✓ **Protéger** vos **données** personnelles

# Comment procéder ?

## Téléchargez l'application



📌 Sur Android (**version 10 et +**)

📌 Sur iPhone (**iOS 16 et +**)

# Renseigner l'identité

## Scanner votre carte d'identité



Le NFC est une technologie pour lire des cartes avec votre téléphone.



**Ouvrez** l'application



"**Créer** mon identité numérique".



**Scannez** votre carte d'identité avec votre téléphone en utilisant le NFC.

# Contrôle d'identité ?

## Vérifier votre e-mail




Vous recevez un **e-mail de confirmation**.




Cliquez sur le lien pour **valider votre compte**.

# Sécuriser l'utilisation

## Définir un code personnel



 Choisissez un **code secret** pour sécuriser votre identité numérique.

 Ce code vous sera **demandé à chaque utilisation.**

**Tout est prêt !**  
**Identité numérique est OK !**



- ✓ Vous **connecter** aux services en ligne
- ✓ **Signer** des documents numériques
- ✓ Faire une **procuration** de vote, **stocker** des permis.



# C'est à vous de jouer !

## Prêts à sauter le pas ?



👉 **Téléchargez** l'application et  
**créez** votre identité numérique dès  
maintenant !

💬 Dites-nous en **commentaire** si  
vous avez des questions !

Prochain guide : l'utilisation de l'identité à usage unique.